在職課程線上視訊教學步驟

Google Meet使用方式(手機版本)

<<下載安裝Google Meet後，請先登入google帳號>>

務必將自己的帳號密碼記起來，以利登入課程

1.手機商店搜尋並安裝/取得google meet

安卓系統

蘋果iOS系統



2.點選Meet，並使用代碼加入

每次代碼依中心公布

3.代碼輸入後，點選加入，
等候中心核准確認

ayi-qixi-zaj

麥克風需關掉

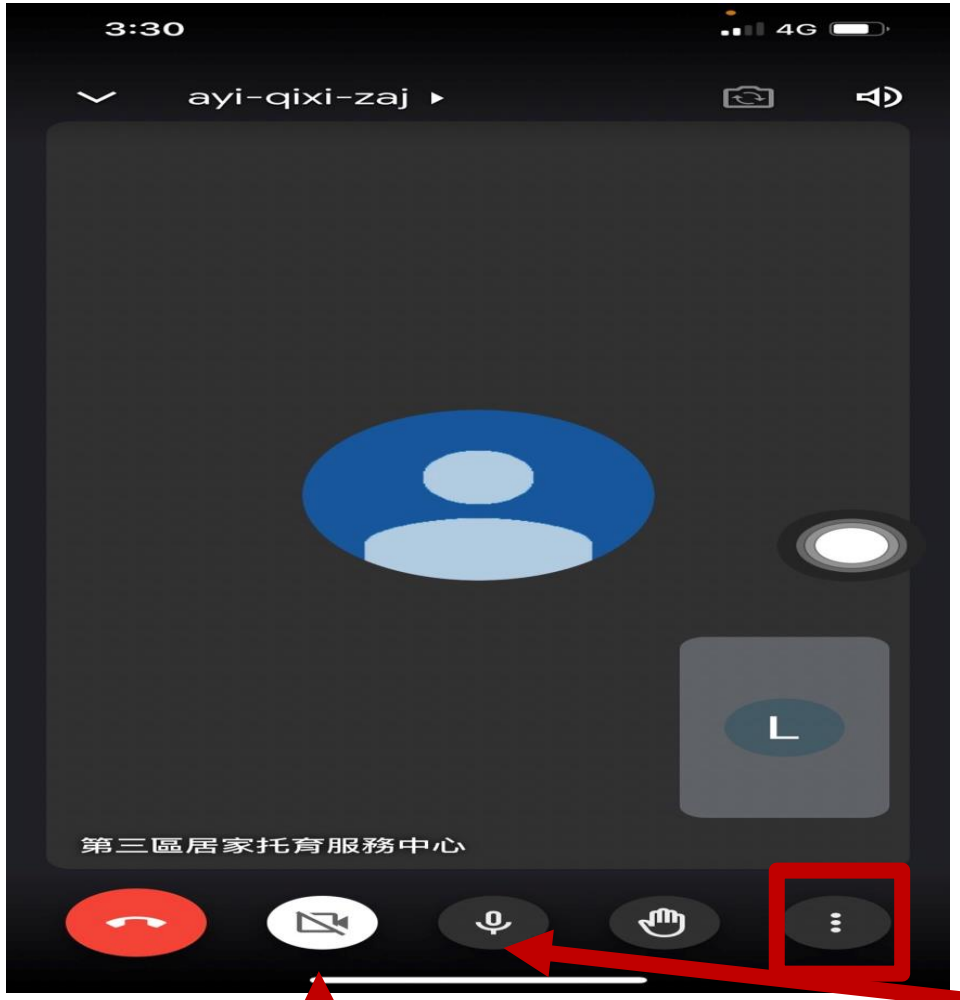

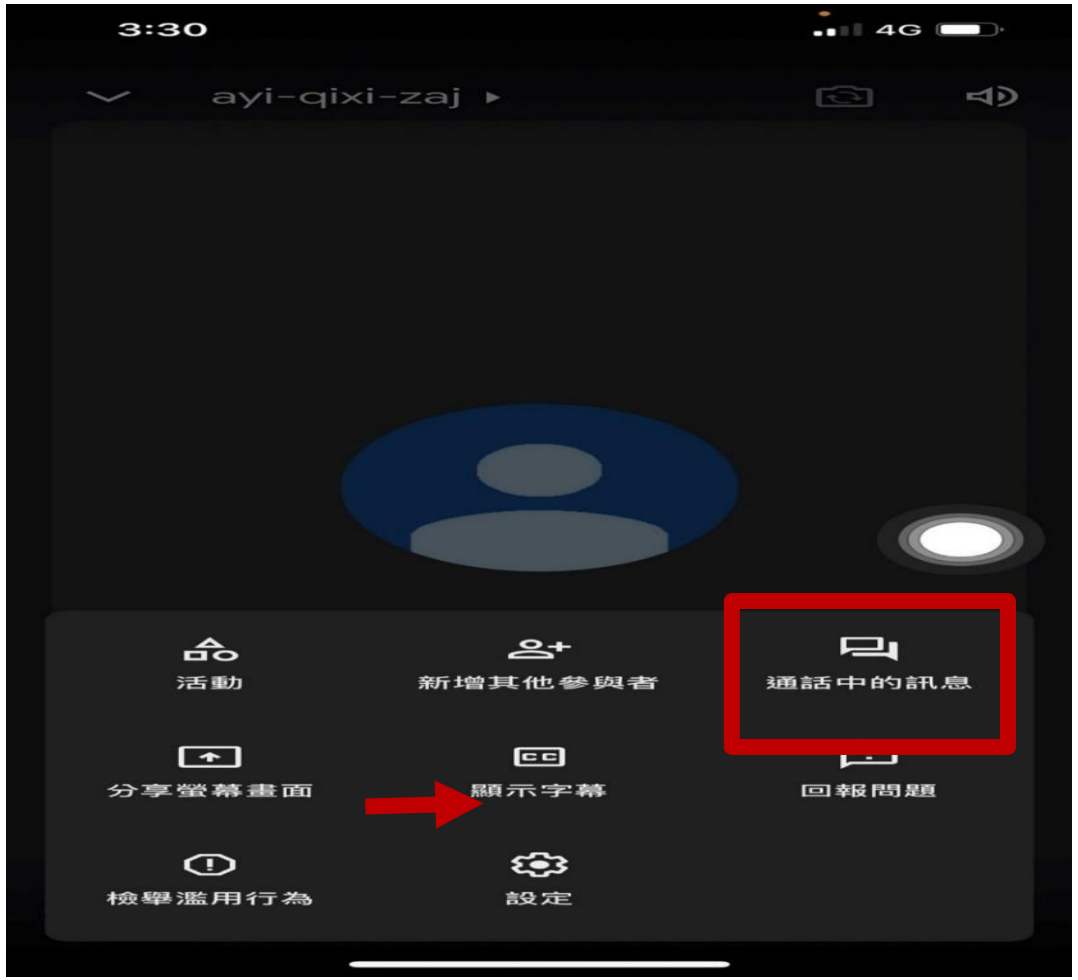

視訊要打開，上課期間會分次截圖，
敬請參與者儘可能打開影像參與課程

為避免雜音，麥克風一定要關掉

課程代碼公告路徑

http://boumo218.com/category/show/course

進入中心網站後，點選詳細內容

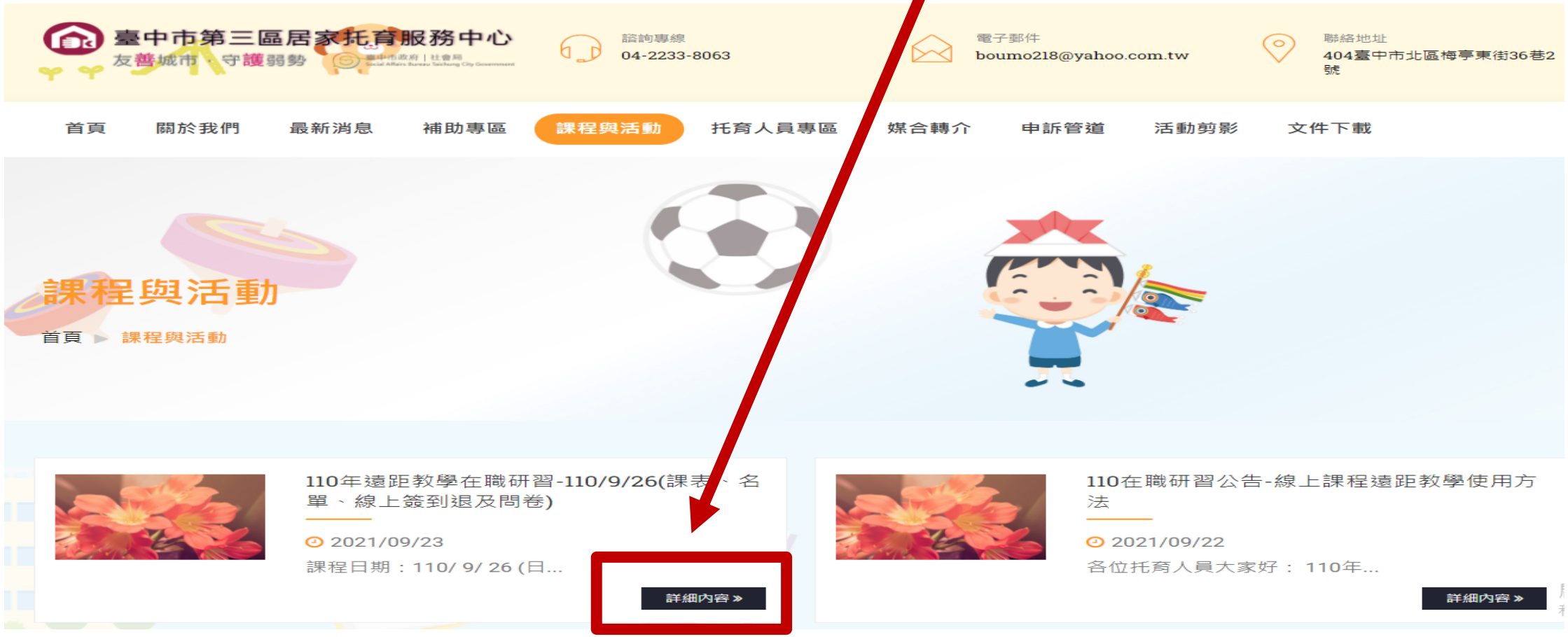

進入網站頁面後，可點選課程網址、簽到退表單及問卷

2021
09/23

110年遠距教學在職研習-110/9/26(課表、名單、線上簽到退及問卷)

課程日期：110/ 9/ 26 (日)
課程時間：09:00-12:00 保親合作為孩子訂定個別化教保服務
13:00-16:00 兒童感覺統合與遊戲活動設計

課程網址：https://meet.google.com/fpi-eyes-gxu
課程代碼：fpi-eyes-gxu

每堂課程代碼不同，請注意輸入正確當天課程代碼

上午簽到、上午簽退：
https://docs.google.com/forms/d/e/1FAIpQLSfDQxyeEYGv4v0FLZ_gLE5CP-BuwnfTFCKGpr0S3dT_M0jk5g/viewform

下午簽到、下午簽退：https://docs.google.com/forms/d/e/1FAIpQLSeE-QsykSAxqOBsYWczdMUF0bQ46rgvH21T5KwKo8S-oouBOA/viewform

課程結束後，請填寫需要具名的課後問卷，以便確認各位上課的情形提供認證時數。
(課後問卷填答的截止時間，為上課當天的23:59截止)
上午問卷：
https://docs.google.com/forms/d/e/1FAIpQLSf1_Mo4Q_25GIpsCnViNSgn7i3I0JLqMvarL1KEKrwIfwyalg/viewform

下午問卷：
https://docs.google.com/forms/d/e/1FAIpQLSfStg2d9eB47dB4hXBdTmPkHFCWMT0KP57vfBwN9gCZo0MKnA/viewform

啟用
移至